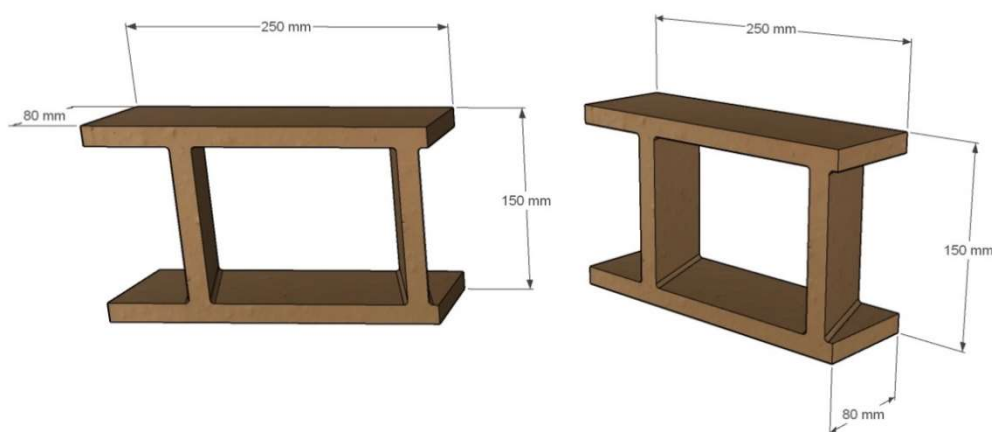




Sugestão de montagem Cobogó Bellô, em estrutura metálica e de alvenaria.



Antes de iniciar o assentamento verifique o nivelamento da base onde os cobogós serão assentados.

Para iniciar a montagem é necessário ter o projeto para verificar os espaçamentos (juntas) conforme indicação do projeto.

Poderá ocorrer variações dimensionais dos cobogós, por se tratar de produto artesanal. Distribua as peças conforme as medidas especificadas no seu projeto para verificar se o espaçamento está correto. Caso haja necessidade as peças podem ser cortadas.

A argamassa indicada a ser utilizada para o assentamento é a AC III.

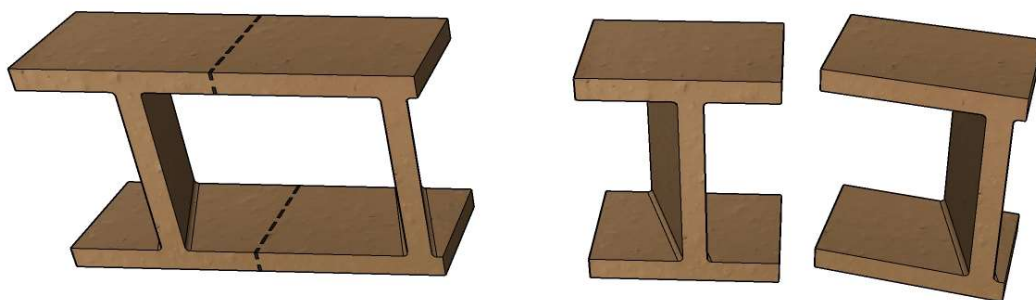
Use uma linha na horizontal para ajustar o nivelamento de assentamento dos cobogós, recomendamos aproximadamente 8mm de espaçamento entre os cobogós. Caso a opção de assentamento seja de junta seca, poderá haver desencontro entre as extremidades dos cobogós.

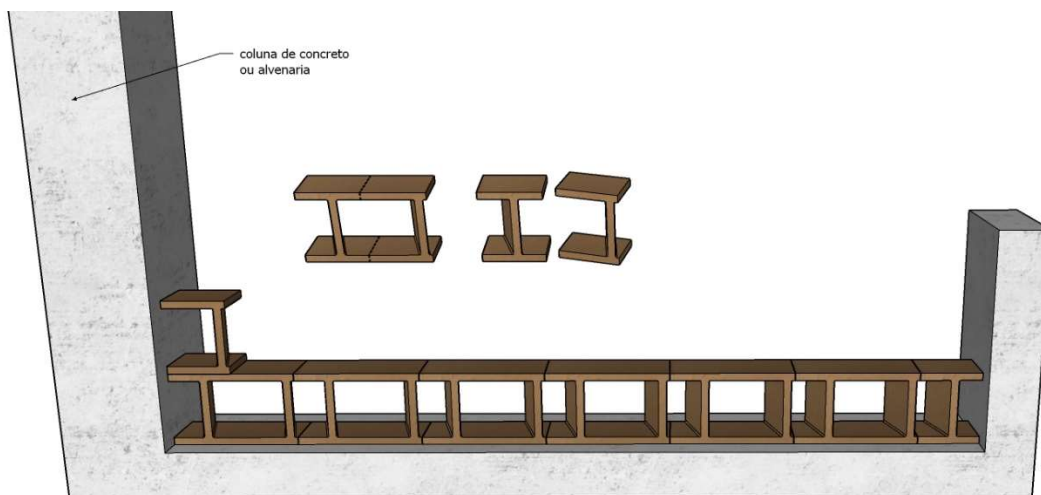
Se a estrutura for metálica, a primeira peça deve ser colada com adesivo específico para metal (recomendamos compound, sikaflex 118 extreme grab) ou outro chumbador químico que a engenharia responsável indicar.

Cole uma peça em cada extremidade aguarde o tempo de cura recomendada do produto e inicie o assentamento das demais peças, conforme já citado.

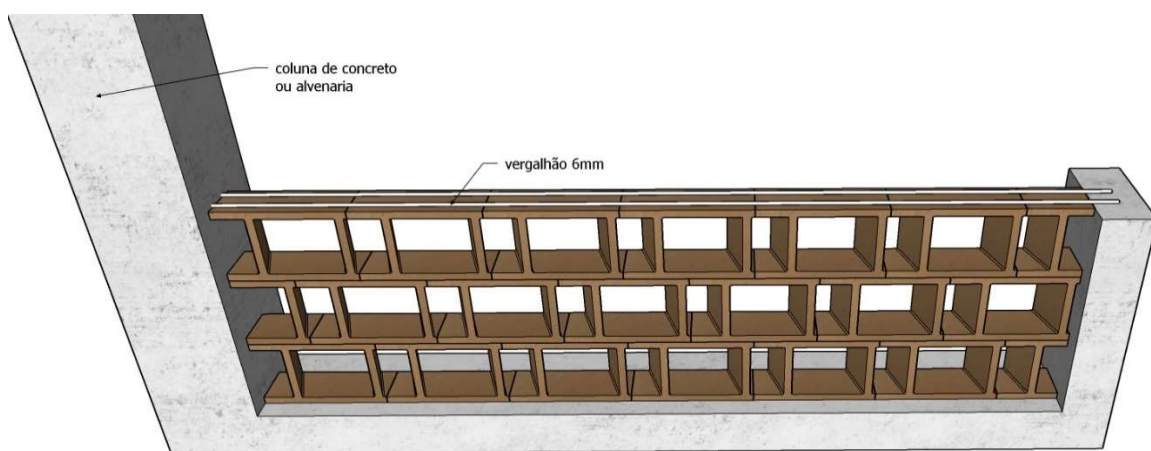
Para iniciar a segunda fiada e obter o travamento, corte uma peça ao meio antes de assenta-la.

A cada três fiadas de altura use vergalhão de 6mm e faça as ancoragens, caso seja estrutura metálica (metalon ou vigas), ou alvenaria.



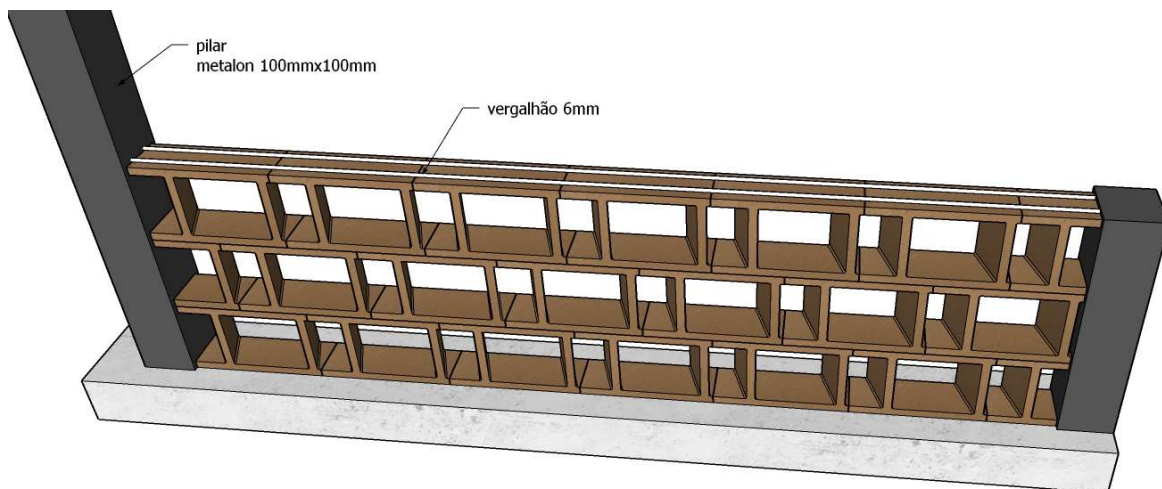


Em alvenaria chumbar o vergalhão para fazer a ancoragem.

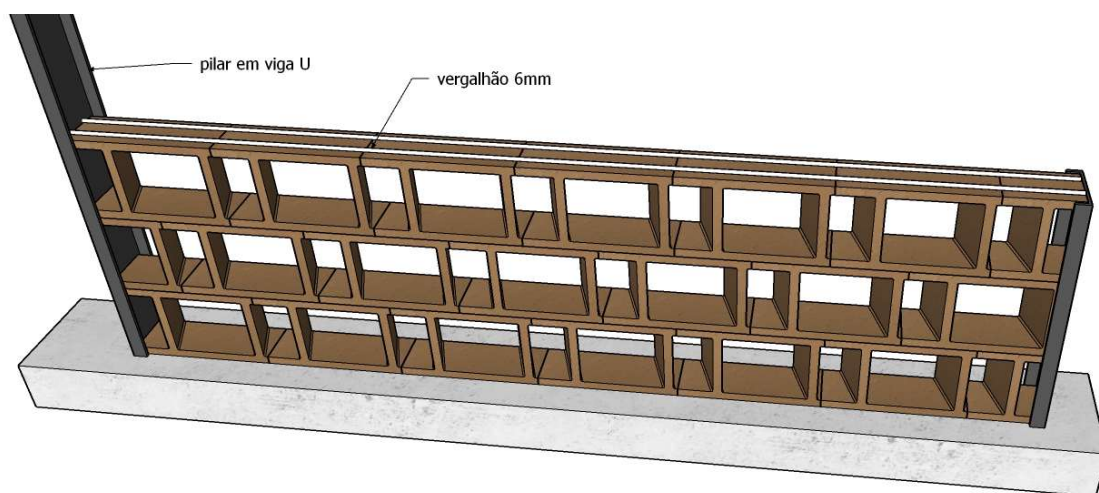


Em estrutura metálica (metálico ou viga) é necessário soldar o vergalhão.

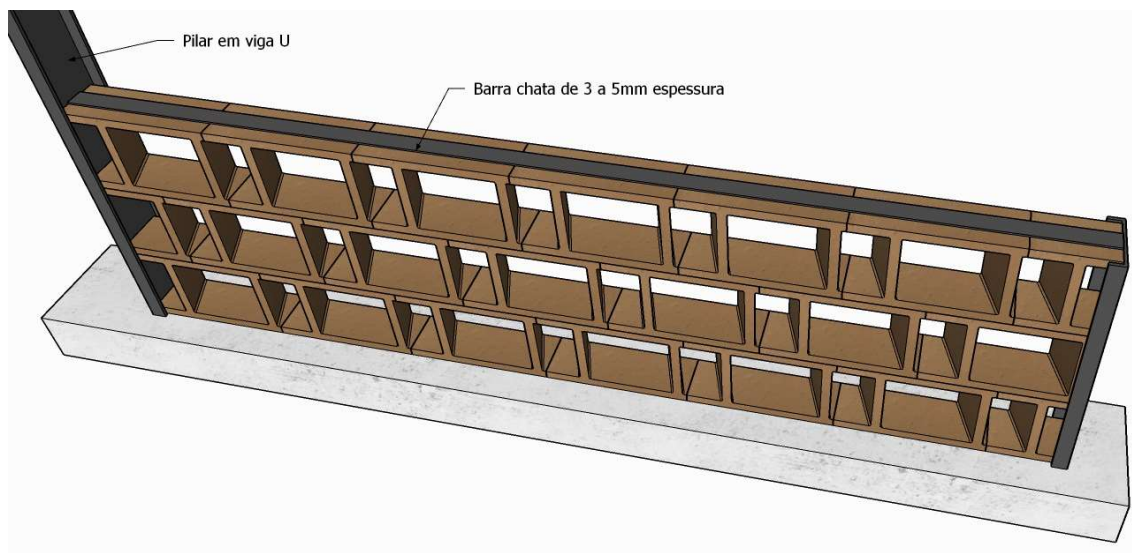
Esse processo deve se repetir a cada três fiadas em ambas as estruturas.



Outra opção em estrutura metálica é viga U de 4 polegadas x 1 polegada (10,16cm x 2,54cm)

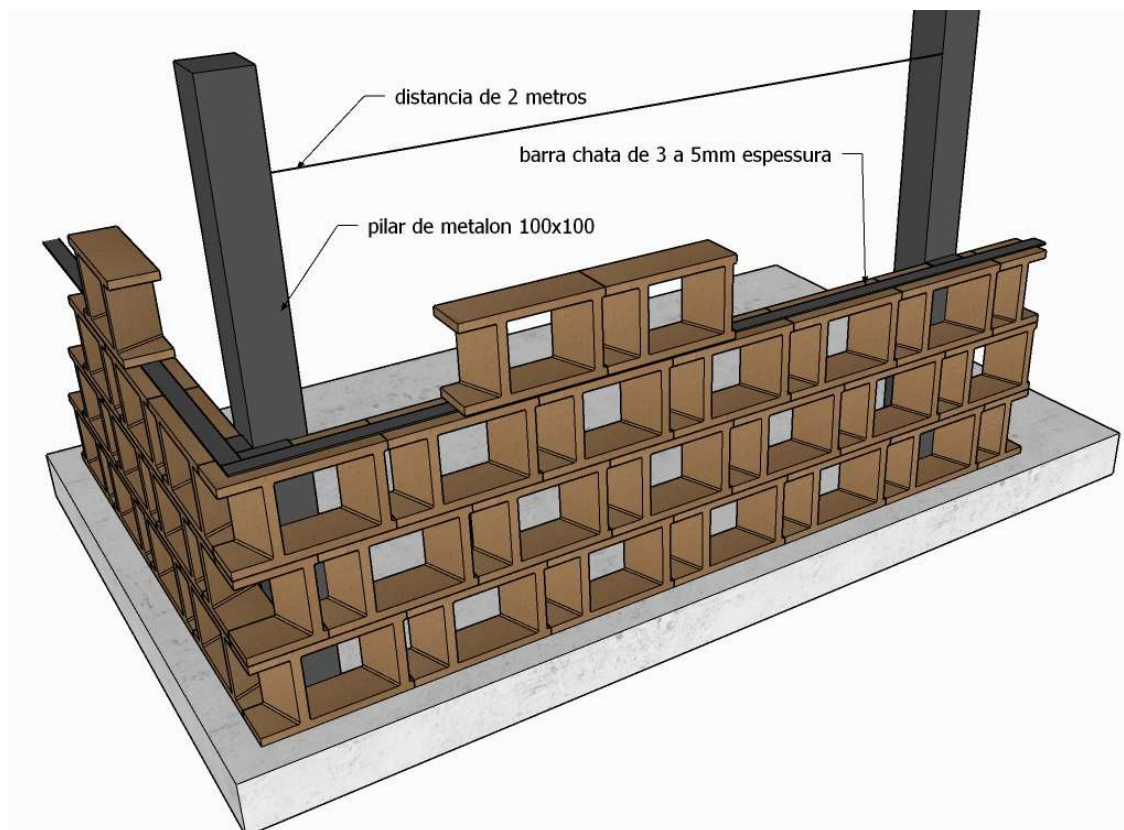


Em projetos com especificação de junta seca, a sugestão é uma barra chata de 3mm a 5mm. Consulte a indicação projetista.



Sugerimos que a distância máxima entre os vãos não exceda a largura de 2m e a altura de 3m, independente da estrutura de travamento utilizada.

A cada três fiadas deve se esperar o tempo de cura da argamassa ou adesivo colante






Para facilitar a limpeza, não deixe a argamassa secar totalmente.

Para a limpeza dos cobogós pode ser usado esponja umidecida em água e espátula.









Caso haja dúvidas consulte a revenda.